

GOSPODARENJE OTPADOM

Voditelj za sanacije odlagališta i građevinske poslove
Senka Sović, ing.građ.
Pripravnik, Marina Kajtazi bacc. ing. adeif.

NEISKORIŠTENE SIROVINE

Miješani komunalni otpad:

27,2 % papir i karton

26,5 % kuhinjski otpad

26,3 % plastika

5,5 % pelene

4,1 % otpad iz vrtova

3,6 % staklo

3,4 % tekstil

1,1 % metal

1,0 % drvo

0,7 % inertni otpad

0,6 % ostalo



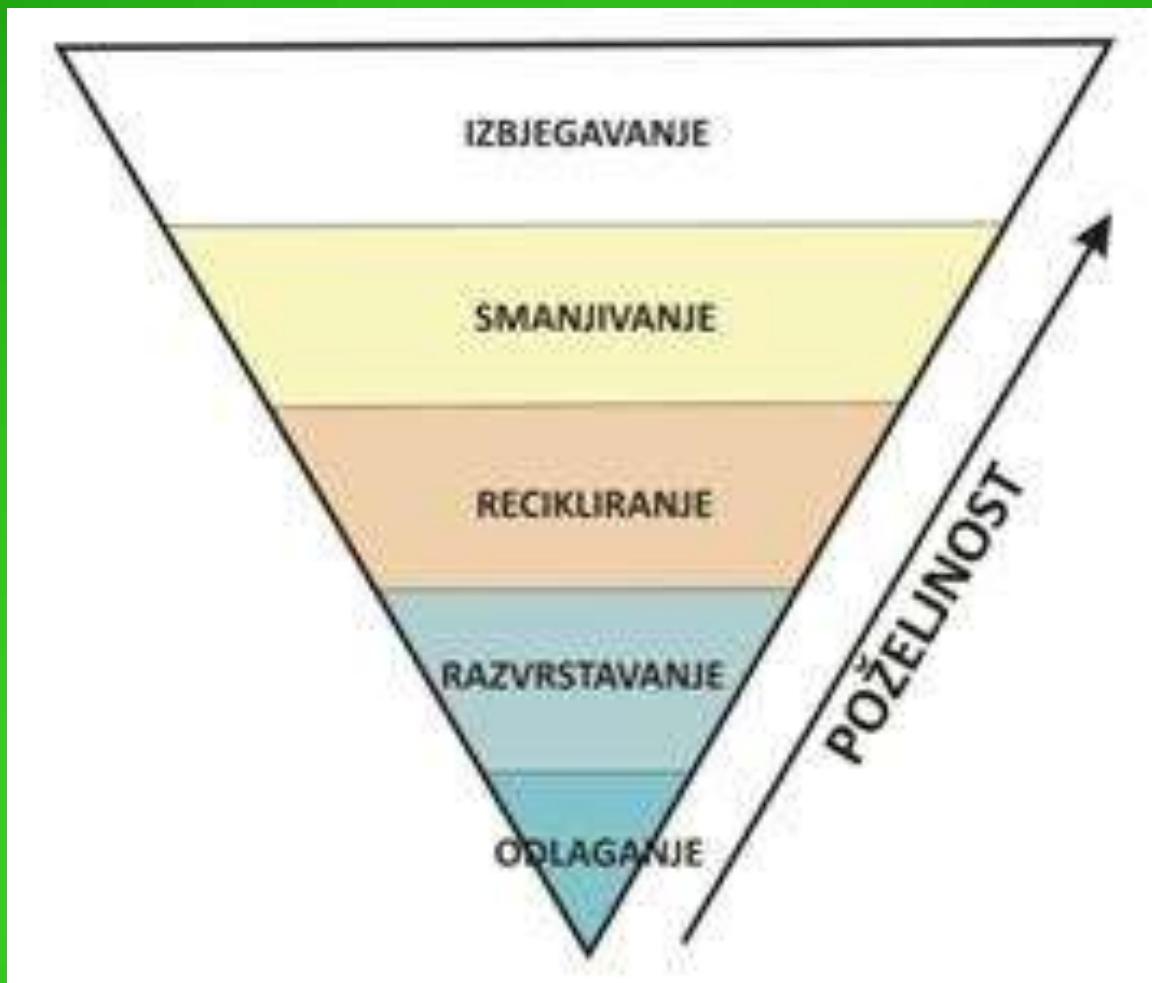
10 god. ≈ 5 milijardi kn

CILJ GOSPODARENJA OTPADOM

Uspostava cjelovitog sustava gospodarenja otpadom:

- Cjelovit i učinkovit sustav**
- Transparentni tijek otpada - **sirovine i novca**
- Jasna odgovornost zajednice i pojedinaca
- Korist od gospodarenja otpadom = novo tržište, radna mjesta, okoliš**

1. RED PRVENSTVA GOSPODARENJA OTPADOM



Cilj: pomicati ponašanje i navike prema vrhu!

2. MODELI ZA GOSPODARENJE POSEBNIM KATEGORIJAMA OTPADA

TRGOVAČKO DRUŠTVO,
tzv. ORGANIZACIJA

- Trgovačko društvo
- Tržišni principi

FOND ZA ZAŠTITU OKOLIŠA I
ENERGETSKU UČINKOVITOST

- Trenutno 6 PKO: ambalažni, otpadna vozila, ulja, baterije i akumulatore, gume, EE
- Mogućnost uspostave i za druge kategorije

UNAPRJEĐENJE POSTOJEĆEG SUSTAVA

Cjeloviti informacijski sustav: **praćenje** tijekom od stavljanja proizvoda na tržište – **nastanak** otpada – **prestanak** statusa otpada (sirovina) – **oporaba - odlaganje**

>> **podaci** u stvarnom vremenu

>> planiranje, evidencija, eliminacija zloupotrebe

3. OSTVARIVANJE CILJEVA

Nacionalni ciljevi ->JLS

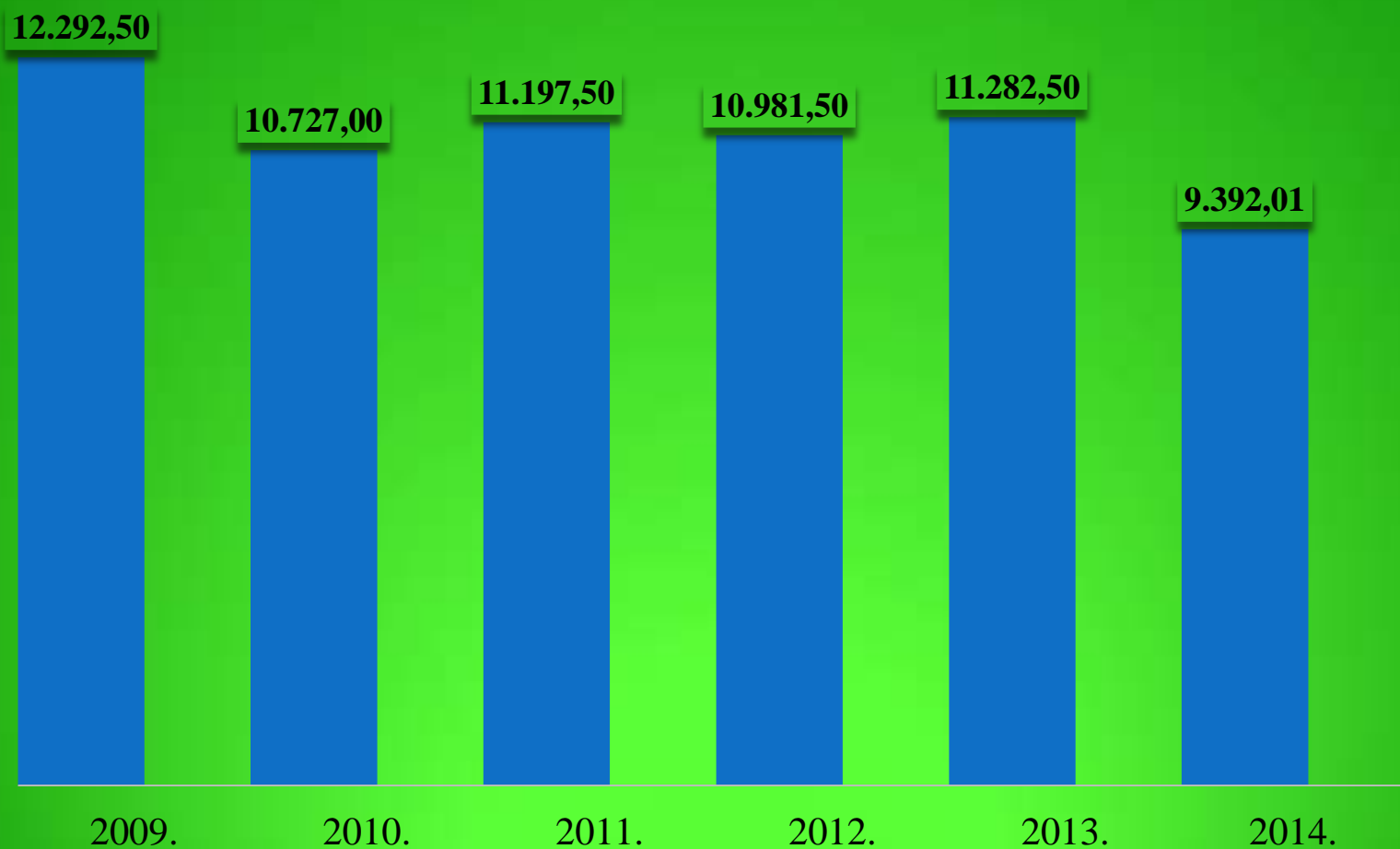
1)Smanjiti količinu odloženog otpada

2)Smanjiti količinu odloženog BIORAZGRADIVOG otpada

PAPIR I KARTON	27,2 %
KUHINJSKI OTPAD	26,5%
ZELENI (VRT, PARKOVI)	4,1%
TEKSTIL	3,4%
DRVO	1,0%

BIORAZGRADIVI otpad

Odložene količine komunalnog otpada na Gradskom odlagalištu

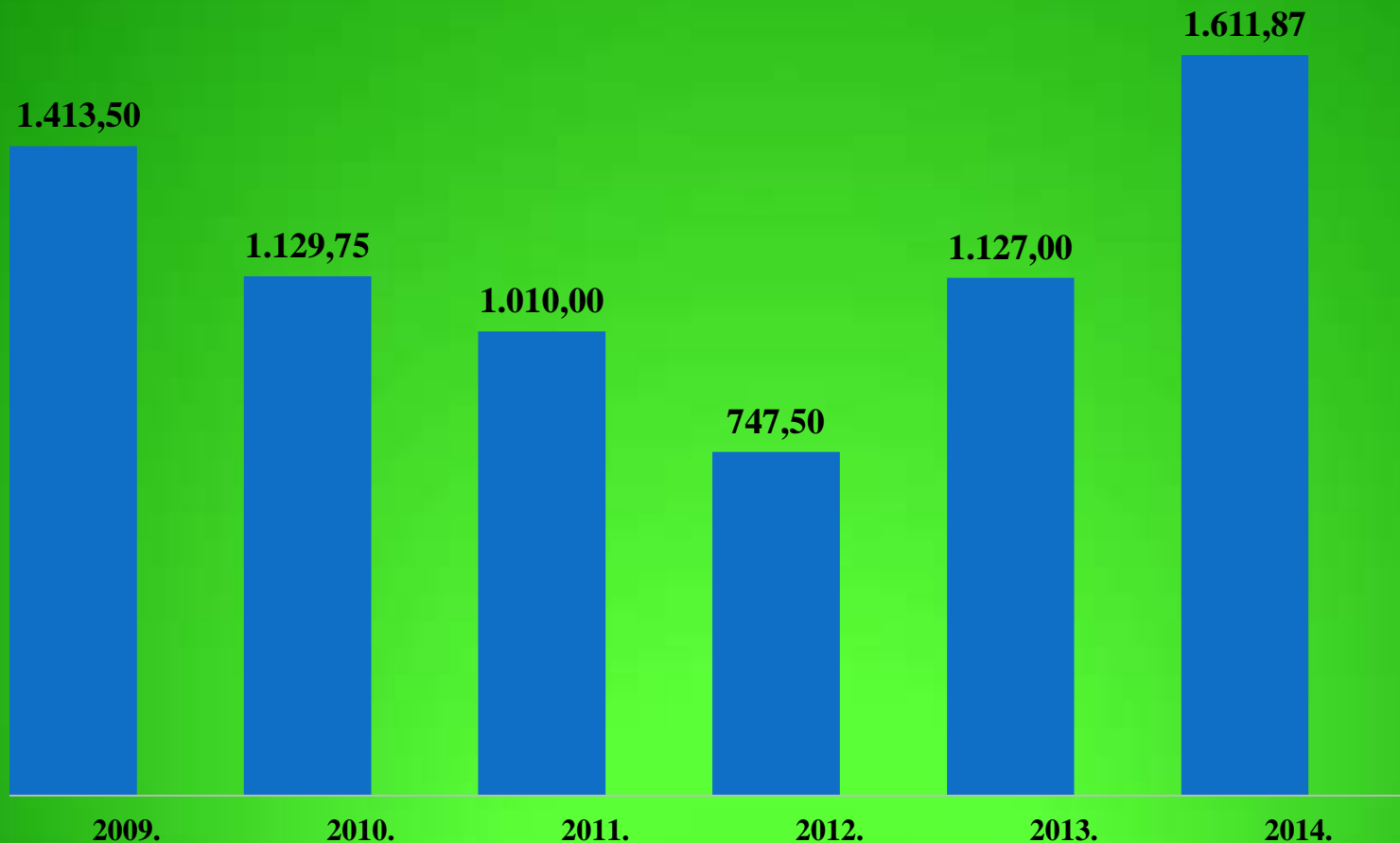


Izvor: Baranjska čistoća d.o.o., podaci su u tonama

2014. godina

	GRAD I OPĆINE	BROJ KUĆANSTAVA	KOLIČINA OTPADA (t)
1.	BELI MANASTIR	3090	2.992,73
2.	DARDA	1950	1.190,11
3.	BILJE	1703	1.070,72
4.	ČEMINAC	884	318,41
5.	POPOVAC	619	252,79
6.	DRAŽ	773	514,49
7.	KNEŽEVI VINOGRADI	1259	713,18
8.	PETLOVAC	631	361,01
9.	JAGODNJAK	508	198,96

Odložene količine bio otpada na Gradskom odlagalištu



Izvor: Baranjska čistoća d.o.o., podaci su u tonama,
količine u 2014 god. su narasle zbog saniranja
odlagališta u Bilju

4. GLOMAZNI OTPAD



Zabranjeno odlaganje na javnoj površini duže od 24 sata:

- Nekontrolirani uvjeti**
- Mogući opasni otpad**
- Pogrešna poruka**
- Estetski neprihvatljivo**

RECIKLAŽNO DVORIŠTE

- Osigurava JLS**
- Besplatno**
- Dostupno**
- Kontrolirani uvjeti**

ODVOZ NA POZIV

- Osigurava JLS**
- Za veće komade**

SPREMNIK

- Osigurava JLS**

CILJEVI I ROKOVI

2013. **recikliramo: 8%**

Primarna selekcija:
biorazgradivi – papir
Reciklažna dvorišta

2014. - 2015. – primarna selekcija:

papir, metal, staklo, PET, plastika, tekstil i
obuća, EE, baterije i akumulatori, otpadna
vozila, gume, ulja, medicinski otpad

2018. – zatvaranje svih odlagališta

2020. – **recikliramo: 50%**



CENTRI ZA
GOSPODARENJE
OTPADOM

Hvala Vam na
pažnji!

Vaša Baranjska čistoća d.o.o.